

Knuzzel-66 *Kaboem..*

Doel van de les:

Je maakt een spel om de sommen t/m 20 te oefenen.

Zo leer je snel de antwoorden van de sommen.





Dit moet je doen

1. Verzamelt eerst al het materiaal dat je nodig hebt.
2. Bekijk de filmpjes van het werkblad zodat je goed weet wat je allemaal kunt doen.
3. Maak vervolgens het spel 'Kaboem'
4. Er zijn 3 – 5 stokjes met het woord 'Kaboem'.
5. Geef elke speler een kopie van werkblad 1. Daarop staan de spelregels en de antwoorden van de sommen.
6. Je kunt dit spel ook goed met een maatje maken.

Dit heb je nodig

- De werkbladen
- IJstokjes
- Accentueerstiften
- Een balpen
- Plakstift
- Jampotje
- Schaar



Kaboom, of op z'n Nederlands Boem, is een heel leuk spel! Je kunt het gebruiken voor het oefenen van tafels, sommen tot 20, maar bijvoorbeeld ook voor woordenschat. Het is simpel om te maken en het spel verloopt snel.

De accentstiften gebruik je om de sommen die bij elkaar horen eenzelfde kleur te geven. Maar je mag het ook zonder accenten doen. Aan jou de keuze.

Werkblad

Hoe werkt het?

- Om beurten pakt je een ijsstokje.
- Heb je het antwoord goed, mag je de het ijsstokje houden.
- Is het fout, dan gaat het stokje terug in de beker.
- Trek je een stokje met **KABOOM** gaan **alle** ijsstokjes die je hebt terug in de beker, ook het ijsstokje met **KABOOM**.
- In je volgende beurt begin je weer opnieuw met verzamelen.
- Degene met de meeste stokjes aan het eind van het spel heeft gewonnen.
- Dat je op elk ogenblik je verdiende stokjes weer kwijt kan raken houdt het spannend.



Wanneer stopt het spel?

Je kunt het spel stoppen na een bepaalde tijd, bijvoorbeeld na vijf minuten. Een alternatief is stoppen als er nog vijf stokjes in het bekertje zitten.

Spiekkaart

Hieronder de kaart (min-sommen over de 10) die je kunt gebruiken om te kijken of je antwoord goed is.

-	9	8	7	6	5	4	3	2	1
20									
19									
18	18-9=9								
17	17-9=8	17-8=9							
16	16-9=7	16-8=8	16-7=9						
15	15-9=6	15-8=7	15-7=8	15-6=9					
14	14-9=5	14-8=6	14-7=7	14-6=8	14-5=9				
13	13-9=4	13-8=5	13-7=6	13-6=7	13-5=8	13-4=9			
12	12-9=3	12-8=4	12-7=5	12-6=6	12-5=7	12-4=8	12-3=9		
11	11-9=2	11-8=3	11-7=4	11-6=5	11-5=6	11-4=7	11-3=8	11-2=9	
10	10-9=1	10-8=2	10-7=3	10-6=4	10-5=5	10-4=6	10-3=7	10-2=8	10-1=9

Noteer de som met een balpen.

Zet een streep met een marker op het stokje.

Zie vorige bladzijde.



Markers - Action



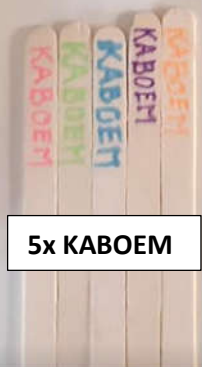
11 - sommen



splits - sommen



eraf 9 sommen



5x KABOEM



antwoord 9 sommen



10 - sommen



helft sommen



Een paar leuke sites met ideeën

<https://meesterpieter.nl/kaboom/>

<https://www.youtube.com/watch?v=6vEQ38JURoo>

<https://www.onderwijscoaching.net/frietje-kaboem>



Deze strook plak je om een beker of jampotje.

